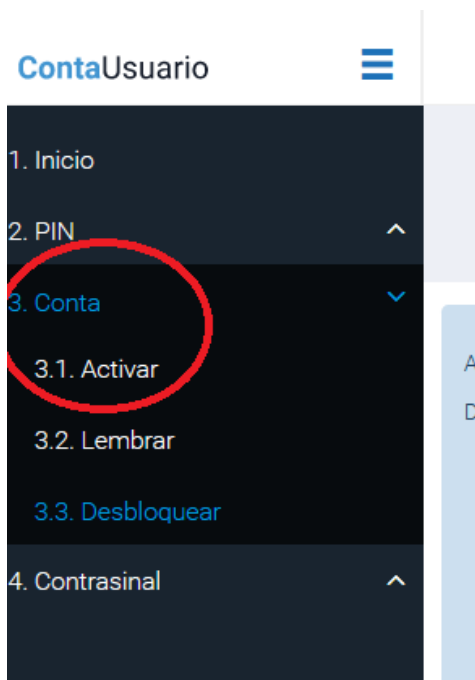


## ACCESO WIFI \_ ALUMNADO CIFP COMPOSTELA

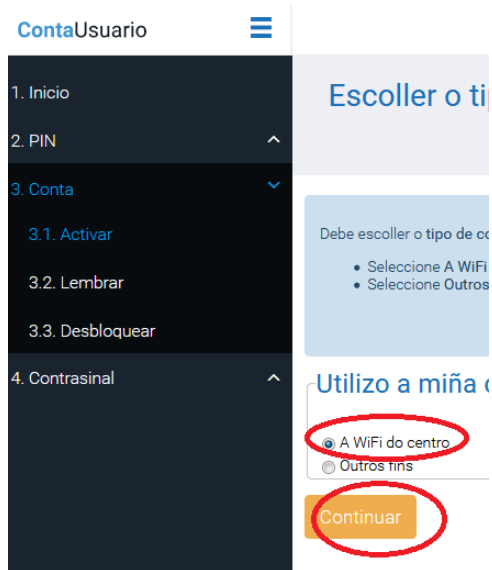
Imos ao correo da Consellería de Educación e prememos en “Solicitar unha conta de correo”



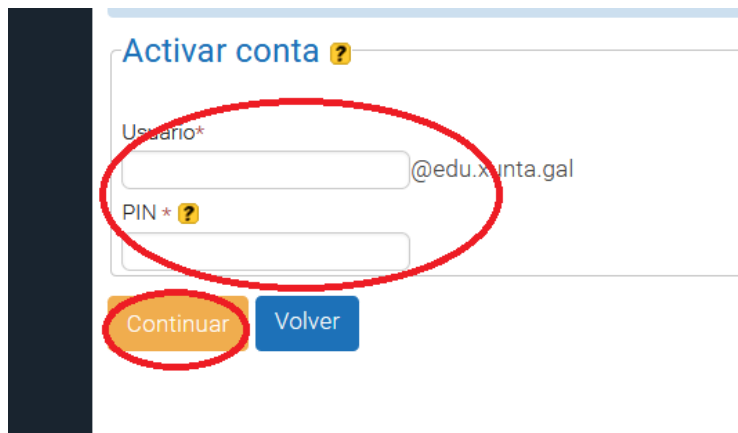
Buscamos na parte esquerda da pantalla “3.Conta” e “3.1 Activar”



Indicamos que utilizamos a conta para “A Wifi do centro” e prememos en “Continuar”



Cubrides o *Usuario* e *PIN* cos datos que vos proporcionamos no CIFP Compostela damos a “Continuar”



Pediravos unha nova contrasinal e, xa está!

Para conectar coa WIFI do CIFP Compostela, teredes que poñer o voso nome de usuario e a última contrasinal.